

## CUM ÎȚI FACI CONT ȘI ÎNSCRII PROIECTE PE VOLUNTAR DE PROFESIE

Dacă vrei să devii Voluntar de profesie, înscrie-te cu un proiect pe platform dedicată!

### CUPRINS

CUM ÎȚI FACI CONT ȘI ÎNSCRII PROIECTE pe VOLUNTAR DE PROFESIE .....	1
cuprins .....	1
Înregistrare cont .....	2
Activare cont.....	2
Intră în contul tău .....	3
Înscriere proiect pentru voluntar de profesie .....	3
Înscriere proiect – Formular de aplicație.....	5
ELIGIBILITATE .....	5
Date contact .....	5
SCURT INTERVIU ONLINE .....	6
Salvare formular ca draft .....	6
Am uitat parola .....	7
Editare date cont .....	7

## ÎNREGISTRARE CONT

Accesezi pagina de înregistrare a unui cont pe platformă. Cu acest cont vei putea înscrie proiectele pentru finanțare.

Intri pe: <http://finantare.fundatia-vodafone.ro/voluntar-de-profesie/>

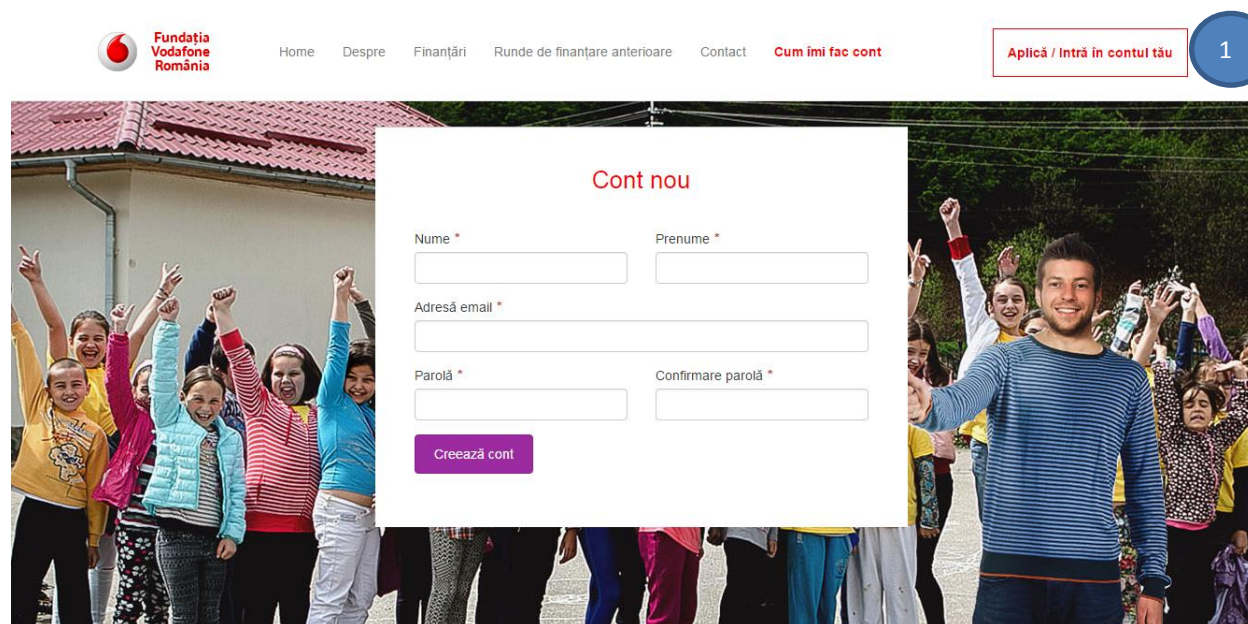
1. click pe **Intră în contul tău / Înregistrează-te** **(1)**
2. click pe **Crează cont nou**

sau accesezi direct link-ul de mai jos:

<http://finantare.fundatia-vodafone.ro/voluntar-de-profesie/>

Completezi formularul de înregistrare cu următoarele informații:

1. Nume
2. Prenume
3. Adresă de email **!Te rugăm să folosești o adresă validă de email pe care o poți accesa.**
4. Parola
5. Confirmare parola

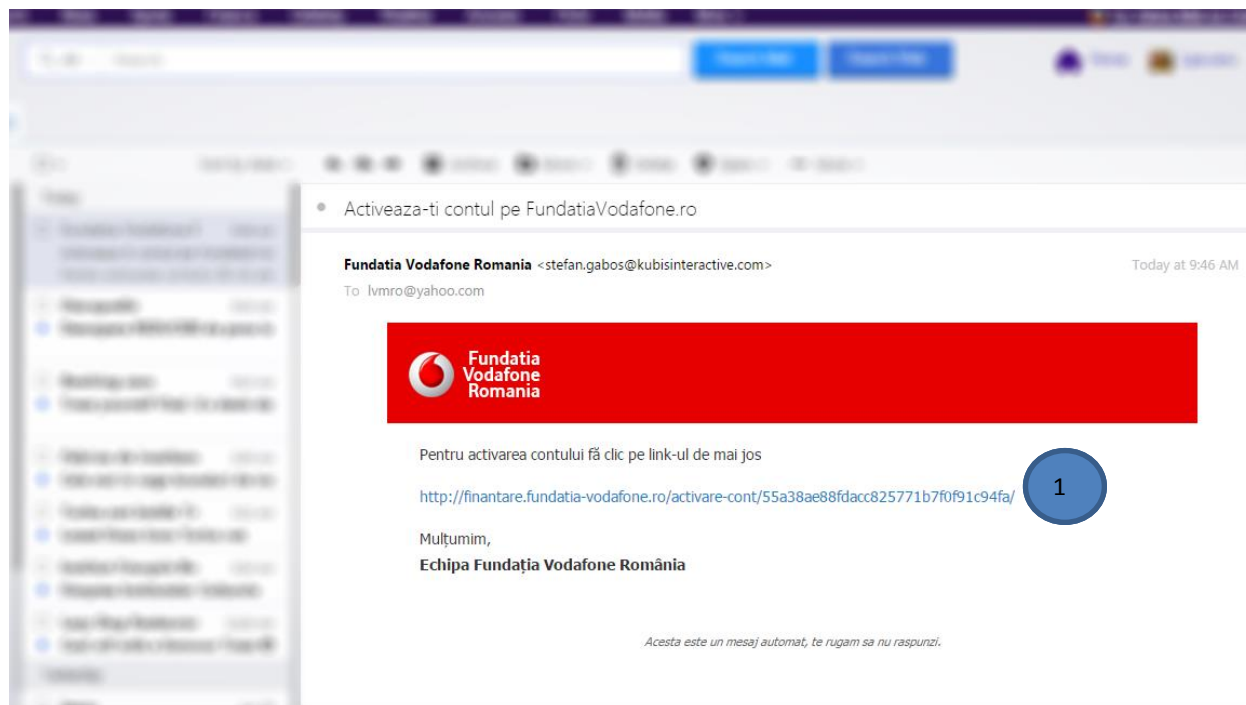


Dacă datele completate de tine sunt validate, vei primi un mesaj de confirmare:

*Am trimis la adresa de email specificată un mesaj ce conține link-ul de activare al contului. Până când îți vei activa contul folosind acest link, nu te vei putea autentifica în platformă.*

## ACTIVARE CONT

Pentru a finaliza înregistrarea contului trebuie să accesezi căsuța de email (completată în formularul de înregistrare) și să activezi contul tău accesând link-ul menționat în email **(1)**:



!Doar după ce îți activezi contul vei putea accesa platforma.

## INTRĂ ÎN CONTUL TĂU

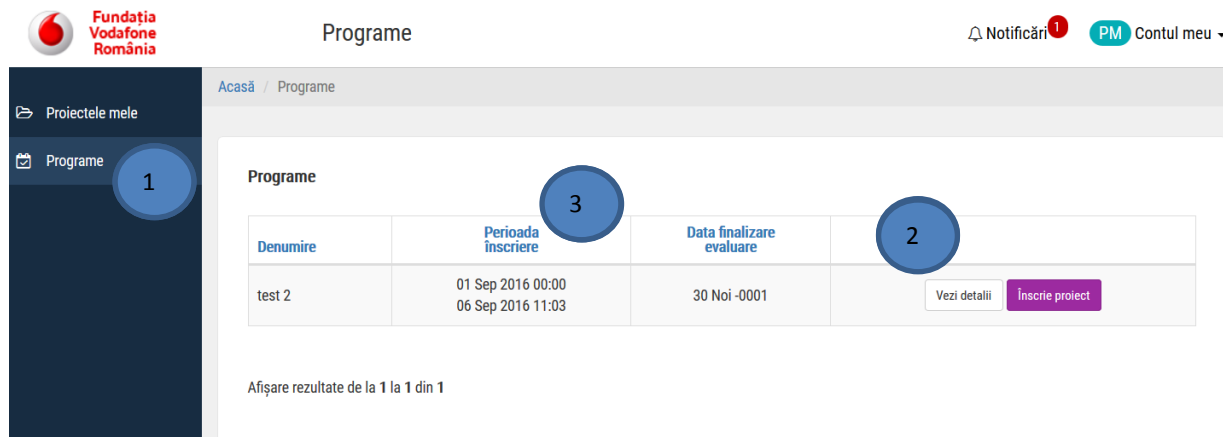
Pentru a intra în cont trebuie să urmezi următorii pași:

Intri pe: <http://finantare.fundatia-vodafone.ro/>

1. click pe **Intră în contul tău / Înregistrează-te**
2. introduci adresa de email și parola pe care le-ai completat în pasul de înregistrare.

## ÎNSCRIERE PROIECT PENTRU VOLUNTAR DE PROFESIE

Odată logat, accesezi din meniul lateral secțiunea **Programe (1)**:



Acasă / Programe

Programe

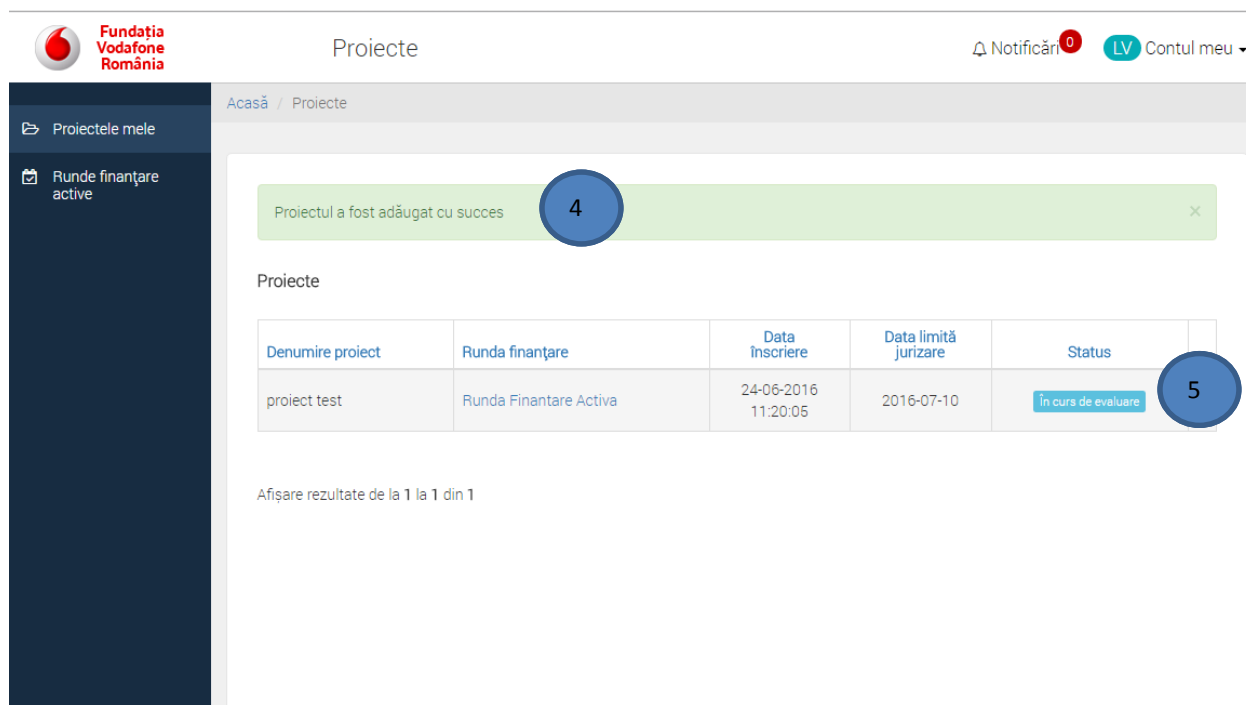
Denumire	Perioada înscriere	Data finalizare evaluare	
test 2	01 Sep 2016 00:00 06 Sep 2016 11:03	30 Noi -0001	Vezi detalii <b>Înscrie proiect</b>

Afișare rezultate de la 1 la 1 din 1

(2) Pentru a aplica la runda de finanțare click pe **Aplică** și urmezi pașii de înscriere proiect

(3) **Perioada de înscriere** reprezintă perioada de timp în care vă puteți înscriere proiectele pentru finanțare.

După finalizarea pașilor de înscriere a unui proiect vei primi un mesaj de confirmare (4):



Acasă / Proiecte

Proiecte

Denumire proiect	Runda finanțare	Data înscriere	Data limită jurizare	Status
proiect test	Runda Finanțare Activa	24-06-2016 11:20:05	2016-07-10	<b>În curs de evaluare</b>

Afișare rezultate de la 1 la 1 din 1

(5) **Status** prezintă în ce pas este proiectul.

## ÎNSCRIERE PROIECT – FORMULAR DE APLICAȚIE

### Pasul 1

#### ELIGIBILITATE

Aplicantul va trebui să răspunda la șapte întrebări legate de eligibilitate. Acestea includ răspunsuri de tipul Da sau Nu.

Pentru a putea trece la etapa următoare, toate răspunsurile legate de eligibilitate trebuie să fie în concordanță cu cerințele regulamentului runde de finanțare.

#### **Un singur răspuns necorespunzător duce la blocarea aplicației!**

1. Ai vârsta peste 18 ani ?
2. Ai mai participat până acum la edițiile anterioare ale programului?
3. Poți face dovada obținerii în prezent de venituri cu forme legale pe teritoriul României, cu o vechime de minim 3 luni?
4. Ai acordul organizației neguvernamentale pentru care dorești să lucrezi în următoarele 9 luni?
5. Proiectul cu care te înscrii în program se derulează în unul din domeniile: sănătate, educație, servicii sociale , voluntariat, situații de urgență?
6. Beneficiarii proiectului cu care te înscrii în program intră într-o categorie defavorizată geografic, social, fizic sau economic?
7. Ești rezident în România?

### Pasul 2

#### DATE CONTACT

1. Nume
2. Prenume
3. Adresa curentă
4. Județ
5. Localitate
6. Telefon mobil
7. Adresa e-mail

8. Angajator curent curent
9. Profesia profesie
10. Poziția actuală în cadrul companiei unde lucrezi
11. Vârsta

---

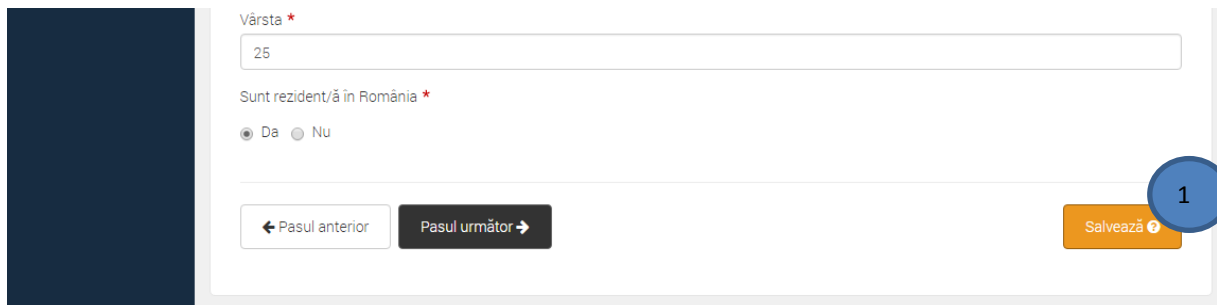
#### SCURT INTERVIU ONLINE

1. Pentru ce organizație non profit din România dorești să lucrezi și de ce? (te rugăm să menționezi numele, adresa și site-ul organizației non profit)
2. Numele proiectului cu care te înscrii în program
3. În ce constă proiectul?
4. Care este rolul tău?
5. Cine vor fi beneficiarii proiectului?
6. Ce anume din experiența anterioară te recomandă pentru realizarea proiectului propus
7. De ce vrei să devii Voluntar de profesie?
8. Persoana de contact din ONG-ul pentru care ai optat. (formularul de înscriere pentru programul Voluntar de profesie trebuie susținut de organizația non profit pentru care ai optat. Te rugăm să menționezi numărul de telefon, adresa de e-mail și numele complet al persoanei de contact din ONG)
9. Cum ai aflat despre programul Voluntar de profesie?
10. Statut
11. Act constitutiv
12. Certificatul de înregistrare fiscală
13. Acceptul organizației non-guvernamentale pentru participarea ta în acest program
- 14. CV-ul tău**

#### SALVARE FORMULAR CA DRAFT

În caz ca nu ai toate informațiile necesare pentru a finaliza completarea formularului, îl poți salva ca draft, iar la o nouă logare în aplicație, datele completate rămân salvate.

Pentru a salva, click pe butonul Salveaza **(1)**:



Vârsta \*

Sunt rezident/ă în România \*

Da  Nu

← Pasul anterior Pasul următor →

Salvează ?

1

## AM UITAT PAROLA

În cazul în care ți-ai uitat parola, poți genera una nouă urmând următorii pași:

Pentru intrarea în cont urmezi următorii pași:

Intri pe: <http://finantare.fundatia-vodafone.ro/voluntar-de-profesie/>

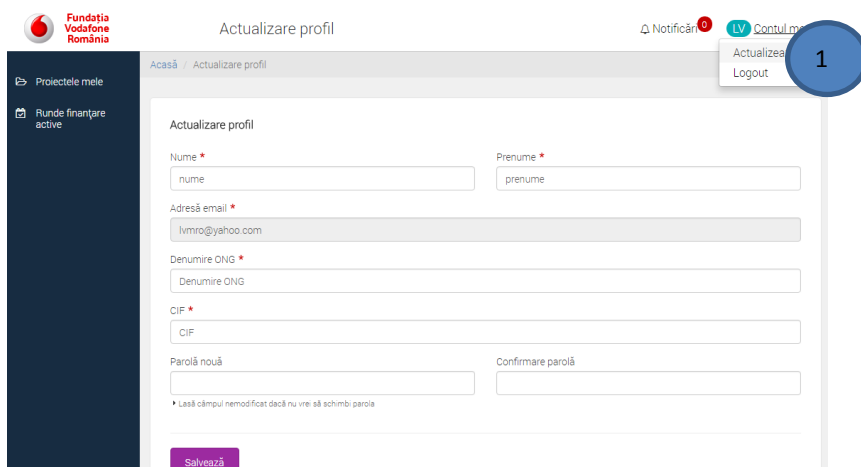
1. click pe **Intră în contul tău / Înregistrează-te**
2. click pe **Am uitat parola**

În pasul următor trebuie să introduci adresa de email pe ai completat-o în pasul de înregistrare. Un email cu instrucțiunile de schimbare a parolei va fi trimis la adresa specificată.

## EDITARE DATE CONT

În caz că dorești să îți modifici datele de cont, o poți face după ce te-ai logat în cont accesând

**Contul meu -> Actualizează (1):**



Actualizare profil

Acasă / Actualizare profil

Actualizare profil

Nume \*  Prenume \*

Adresă email \*

Denumire ONG \*

CIF \*

Parolă nouă  Confirmare parolă

\* Lasă câmpul nemodificat dacă nu vrei să schimbi parola

Salvează

1

**!Pentru a modifica adresa de email te rugăm să contactezi echipa tehnică a Fundației Vodafone România la adresa: [fundatia.vodafone\\_ro@vodafone.com](mailto:fundatia.vodafone_ro@vodafone.com)**